



Le Réseau LE MET' vous conduit au Stade Saint-Symphorien

À l'occasion du match de foot FC METZ - Olympique de Marseille, l'Eurométropole de Metz et LE MET' mettent en place un dispositif spécifique de transport « soir de match », avant et après le match.

En Navette depuis le centre-ville de Metz :

2h avant le match, une Navette spéciale « Stade St-Symphorien » circulera entre l'arrêt **RÉPUBLIQUE** (arrêt situé à proximité du Mac Donald), **ROI GEORGE** et les abords du Stade (Avenue JF Kennedy). Voir plan ci-dessous.

La Navette circulera toutes les 7 minutes, de 19h00 à 20h45 avant le début du match, et après le match, à partir de 22h45.

La Navette sera en correspondance à l'arrêt REPUBLIQUE avec les lignes METTIS, les LIANES et les services de soirée FLEXO.

Navette accessible avec un titre de transport LE MET'



En METTIS grâce aux 3 Parkings-Relais LE MET' :

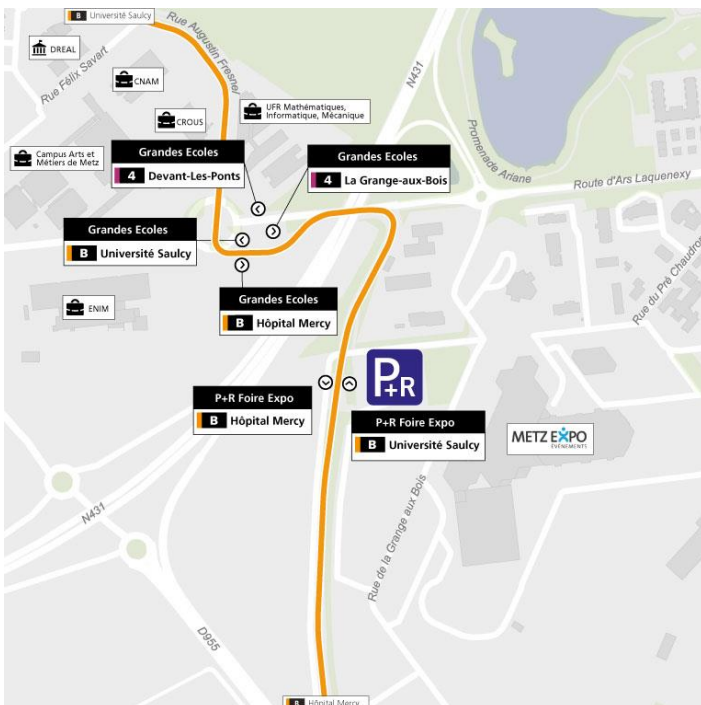
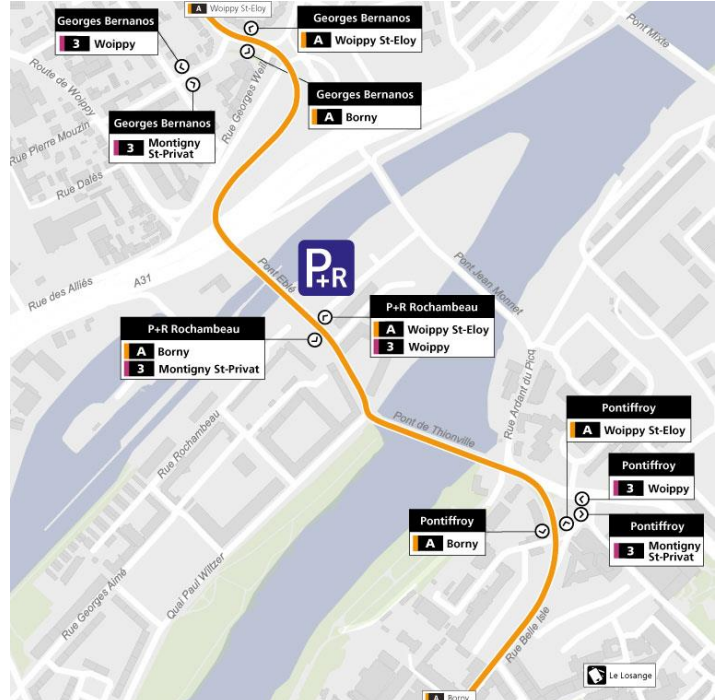
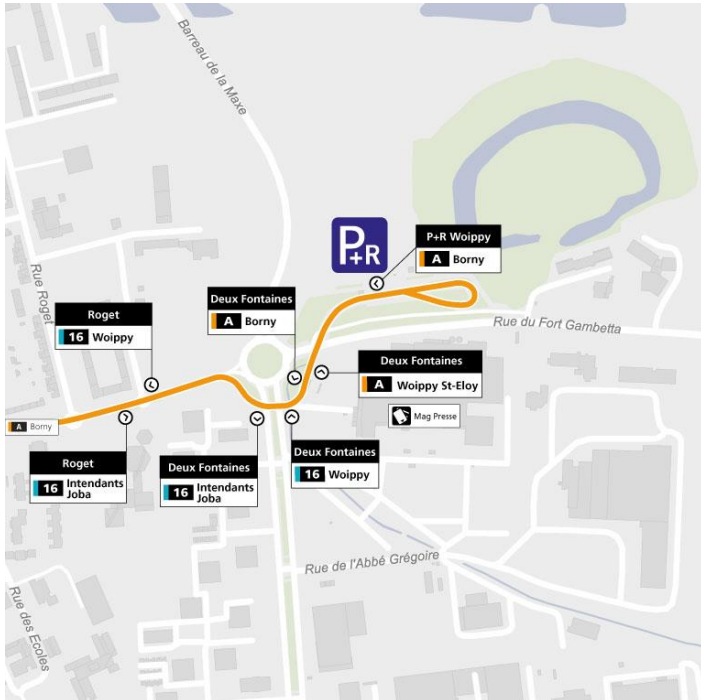
Pour éviter les encombrements de la circulation et les problèmes de stationnement, nous invitons les supporters à laisser leur voiture dans un P+R LE MET' et de se rendre au stade en METTIS.

2h avant le match, les lignes METTIS MA et MB seront renforcées :

- Un METTIS A toutes les **8 minutes** vers République
- Un METTIS B toutes les **9 minutes** vers République

A la fin du match, les lignes METTIS A et B circuleront à raison d'un METTIS toutes les 15 minutes vers les Parkings-Relais Rochambeau, Foire Expo et Woippy. *Voir plan ci-dessous.*

3 Parkings-Relais permettent de stationner sa voiture gratuitement et d'emprunter le réseau LE MET' pour accéder au Stade Saint-Symphorien grâce aux lignes METTIS A et B.



P+R Rochambeau – 115 places
Desservi par la ligne METTIS A.

P+R Foire Expo – 250 places
Desservi par la ligne METTIS B.

P+R Woippy – 250 places
Desservi par la ligne METTIS A.